


CENTROS PROVINCIALES DEL DEPARTAMENTO DE CÓRDOBA, Y SUS POTENCIALIDADES EN LA EXPLOTACIÓN GANADERA



MOÑITOS
3 Lts/vaca
8.250 Lts/día
Participación 8%

SAN BERNARDO
2.5 Lts/vaca
15.875 Lts/día
Participación: 16%

PTO. ESCONDIDO
3 Lts vaca/día
37.110 lts/día
Participación: 39%

LOS CORDOBAS
2 Lts/vaca
16.400 Lts/día
Participación: 17%

CANALETE
2.5 lts/vaca
17.250 Lts/día
Participación: 18%


**CENTRO PROVINCIAL DE GESTIÓN
AGROEMPRESARIAL COSTANERO**

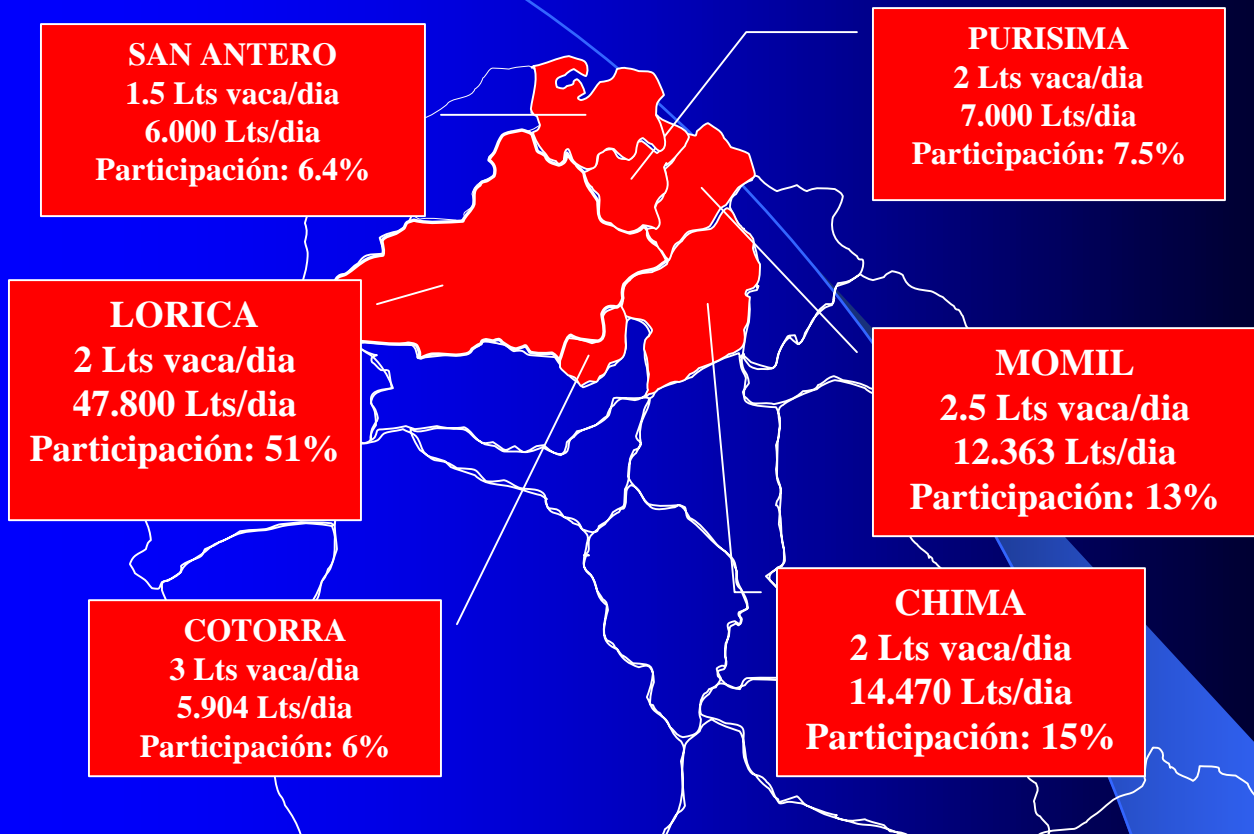
Número de Bovinos: 201.494

Vacas en Ordeño: 36.570

Producción en Litros: 94.885


**Participación del Centro en producción de
Leche 8%**

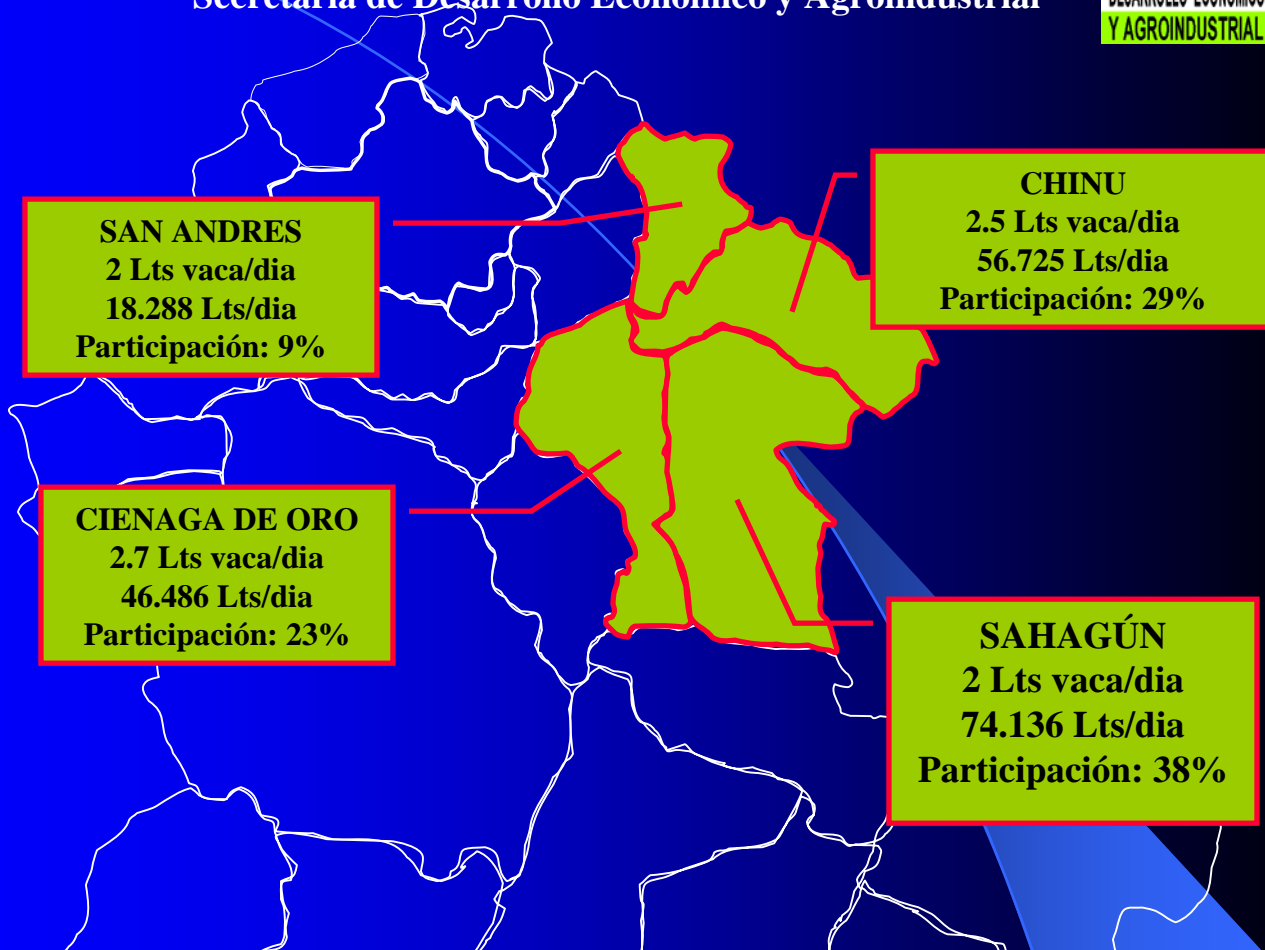




CENTRO PROVINCIAL DE GESTIÓN AGROEMPRESARIAL
BAJO SINU Y CIENAGA

Número de Bovinos: 197.943
Número de Vacas en Ordeño: 45.548
Producción de Leche: 93.537 Lts.
Participación del Centro en Producción de Leche: 7.8%






CENTRO PROVINCIAL DE GESTIÓN AGROEMPRESARIAL SABANAS

Número de Bovinos: 379.233

Número de Vacas en ordeño: 86.119

Producción diaria de Leche: 195.636 Lts.

Participación del Centro en producción de Leche: 16.4%



**CENTRO PROVINCIAL DE GESTIÓN
AGROEMPRESARIAL BAJO SAN JORGE**

Número de Bovinos: 497.914

Número de vacas en Ordeño: 84.980

Producción diaria de leche: 252.331 Lts.

Participación: 21%

PUEBLO NUEVO

2.5 Lts vaca/día

42.500 Lts/día

Participación: 17%

PLANETA RICA

3.5 Lts vaca/día

101.738 Lts/día

Participación 40%

BUENAVISTA

2.5 Lts vaca/día

43.215 Lts/día

Participación:17%

AYAPEL


3 Lts vaca/día

64.878 Lts/día

Participación: 26%

DEPARTAMENTO DE CORDOBA

**CENTROS PROVINCIALES DE
GESTION AGROEMPRESARIAL**



**CENTRO PROVINCIAL DE GESTIÓN
AGROEMPRESARIAL ALTO SAN JORGE**

Número de Bovinos: 266.844

Número de Vacas en Ordeño: 37.155

Producción diaria de Leche: 112.322 litros

Participación: 9.4%


LA APARTADA
2.5 Lts vaca/día
14.988 Lts/día
Participación: 13%

MONTELIBANO
3.5 Lts vaca/día
77.490 Lts/día
Participación: 70%

**PTO.
LIBERTADOR**
2.2 Lts vaca/día
19.844 Lts/día
Participación: 18%

DEPARTAMENTO DE CORDOBA

**CENTROS PROVINCIALES DE
GESTION AGROEMPRESARIAL**



**CENTRO PROVINCIAL DE GESTIÓN
AGROEMPRESARIAL**

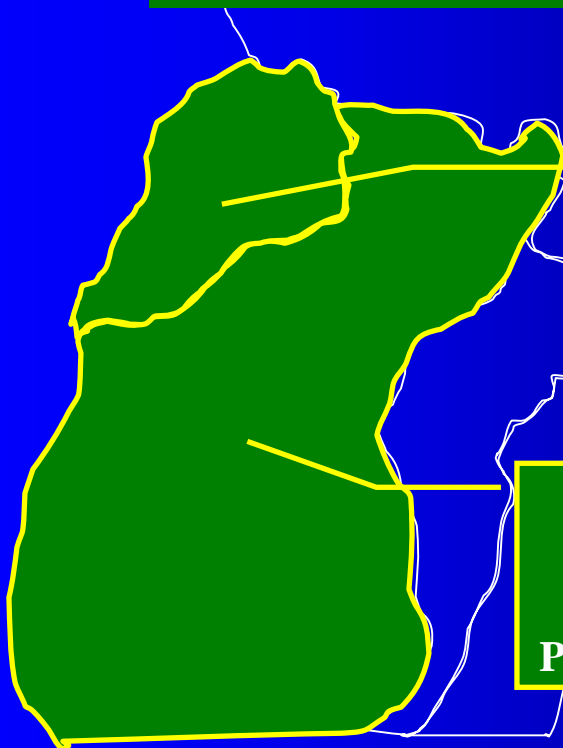
ALTO SINÚ

^Número de Bovinos: 192.873

Número de vacas en ordeño: 23.245

Producción diaria de Leche: 68.415 Litros

Participación: 5.7%




VALENCIA
3 Lts vaca/día
30.135 Lts/día
Participación: 44%

TIERRALTA
2.9 Lts vaca/día
38.280 lts/día
Participación: 56%

DEPARTAMENTO DE CORDOBA

**CENTROS PROVINCIALES DE
GESTION AGROEMPRESARIAL**



SAN PELAYO
2.5 Lts vaca/día
40.308 Lts/día
Participación 11%

CERETE
3 Lts vaca/día
19.500 Lts/día
Participación: 5.2%

MONTERÍA
2.9 Lts vaca/día
273.316 Lts/día
Participación: 73%

SAN CARLOS
3 Lts vaca/día
43.860 Lts/día
Participación 12%

**CENTRO PROVINCIAL DE GESTIÓN
AGROEMPRESARIAL**

SINÚ MEDIO

Número de Bovinos: 660.950


Número de Vacas en Ordeño: 131.490

Producción de Leche diaria: 376.984 litros

Participación: 32%

DEPARTAMENTO DE CORDOBA

**CENTROS PROVINCIALES DE
GESTION AGROEMPRESARIAL**



COSTANERO

BAJO SINÚ Y
CIENAGA

TOTAL BOVINOS EN EL DPTO:

2'452.314

NUMERO DE CABEZAS EN ORDEÑO: 445.107

PROMEDIO LTS/VACA/DIA:

2.7 LTS

PRODUCCIÓN DE LECHE:

1'194.109 LTS/DIA

TIPOS DE EXPLOTACIÓN

DOBLE PROPOSITO: 80%

CEBA INTEGRAL: 18.5%

LECHERIA ESPECIALIZADA: 1.4%

SABANAS

BAJO SAN
JORGE


SINÚ

ALTO S

ALTO SAN
JORGE

DEPARTAMENTO DE CORDOBA

CENTROS PROVINCIALES DE GESTION
AGROEMPRESARIAL





GOBERNACIÓN DE CÓRDOBA
Secretaría de Desarrollo Económico
Y Agroindustrial

MUCHAS GRACIAS....

